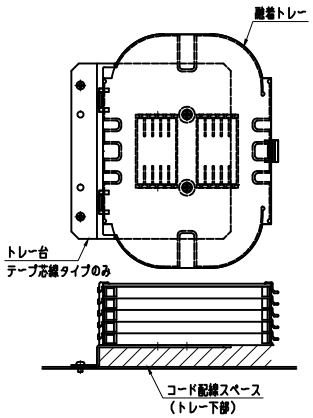

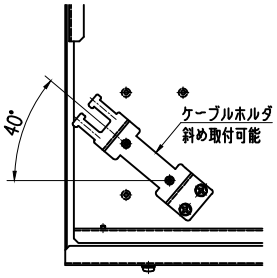

ケーブルクランプ斜め取付位置

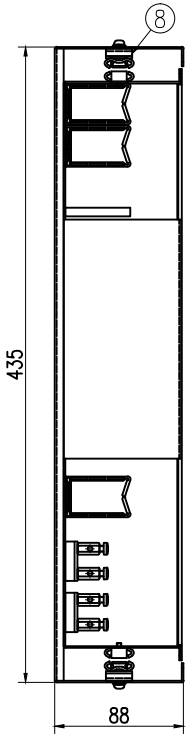

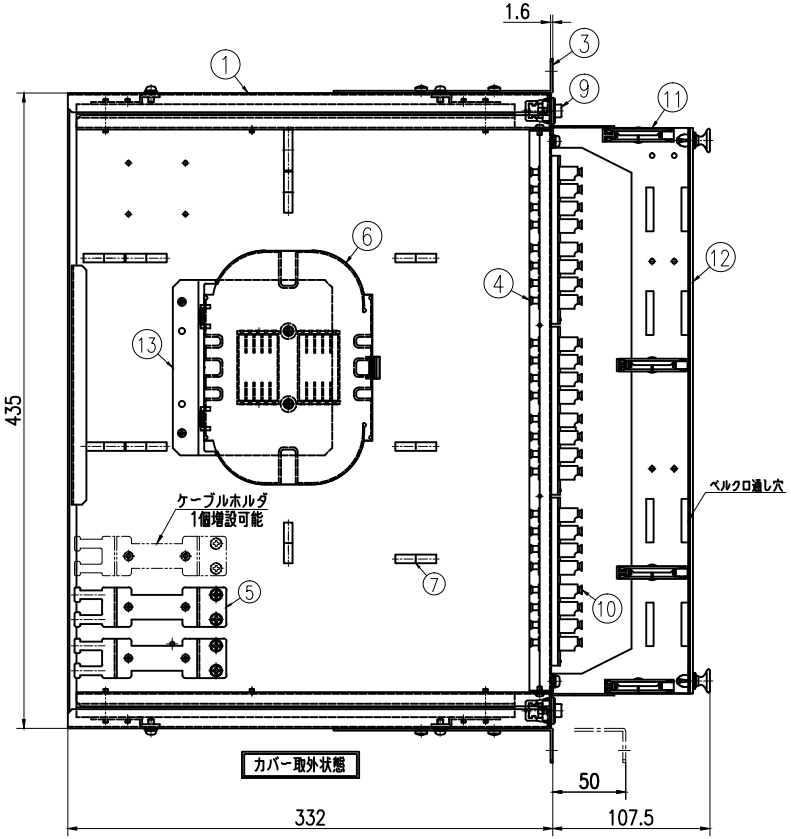

カバー取外状態

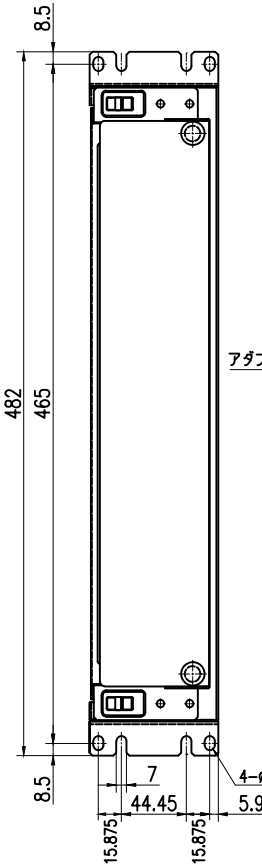

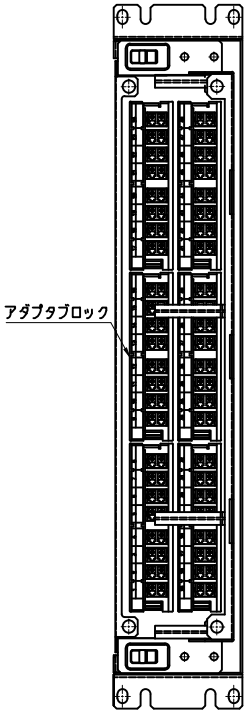

カバーを取外した状態

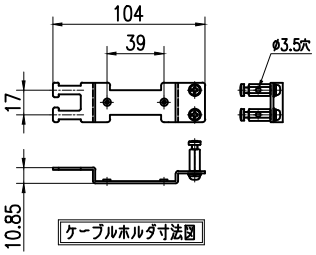

ケーブルホルダ寸法図

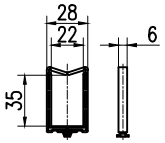

コードガイド寸法図

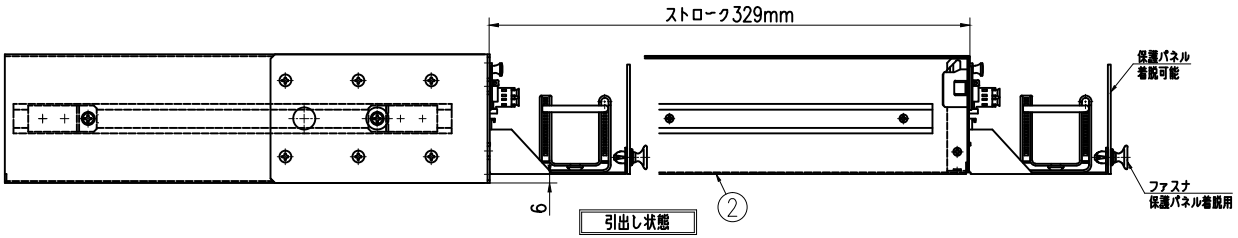

引出し状態

型番	仕様	トレー枚数	トレー台
NS2-96LC-TP	テープ用	5枚	あり

13	トレー台		A5052 t1.5	1	テープ芯線タイプのみ取付け										
12	保護パネル		スモークアクリル	1											
11	配線トレー		SPCC t1.2	1	塗装(N1半艶)		5	ケーブルホルダ		SPCC t1.6	2	ユニクロメッキ			
10	LCアダプタブロック		ABS(黒)	6			4	フロントフレーム		SPCC t1	1	塗装(N1半艶)			
9	ワンタッチファスナー			2			3	ラックマウントブラケット		SPCC t1.6	2	塗装(N1半艶)			
8	スライドレール			2			2	ドロワー		SPCC t1.2	1	塗装(N1半艶)			
7	コードガイド			10			1	メインフレーム		SPCC t1.2	1	塗装(N1半艶)			
6	10B離着トレー			別表			品番	品名	品番	材料	個数	検工種	備考		

面取り 第三角法	承認 APPROVED BY	検図 CHECKED BY	名称 TITLE
尺度 1:2	設計 DESIGNED BY	製図 DRAWN BY	NS2-96LC-TP外観図
単位 mm	有限会社 ライブラ		図面番号 DRAWING NO. L-6570-EX / 変更回数