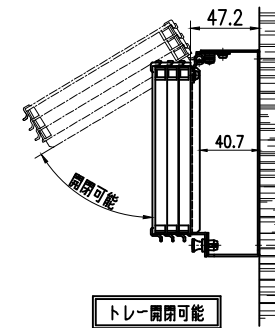
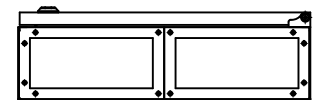
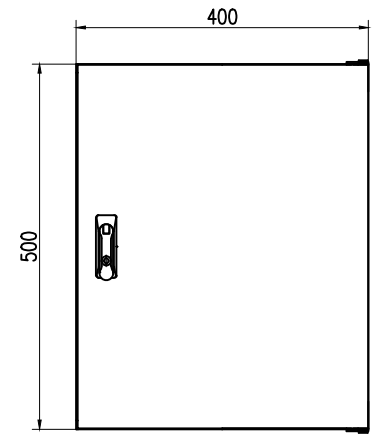
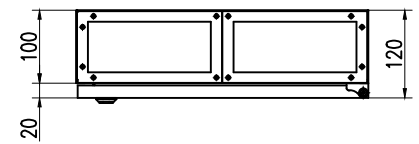
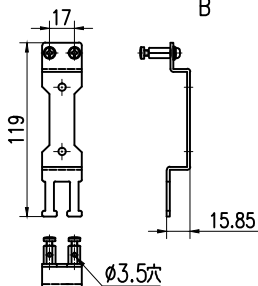


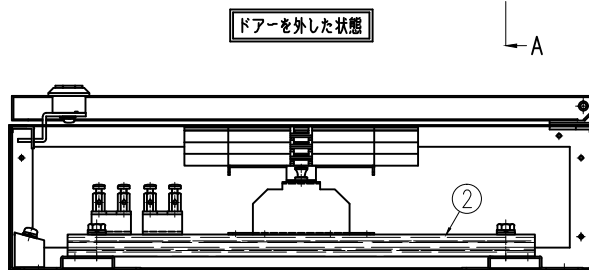
断面 AA



トレー開閉可能



ケーブルホルダ詳細図



断面 BB

ドアを外した状態

6	トレーオープナー	L-5713-EX	SPCC t1.2	1	ユニクロメッキ	
5	10溝融着トレイ		PP	3		
4	LC48ブラケット		SPCC	1	塗装(ベージュ)	
3	ケーブルホルダ		SPCC t2	2	ユニクロメッキ	
2	木板ベース		合板 t15	1		
1	1245ボックス		SPCC t1	1	塗装(ベージュ)	
図番	品名	図番	材料	個数	後工程	備考

投影法 第三角法	承認 APPROVED BY	検閲 CHECKED BY	名称 TITLE
尺貫 1:2	設計 DESIGNED BY	製図 DRAWN BY	AWM-48LC-4B-TP
単位 mm			

有限会社 ライブラ	図面番号 DRAWING NO. L-6201-EX	変更回数
-----------	-------------------------------	------